


395W-415W

MD-108

21,28%
HÖCHSTE EFFIZIENZ

108
HALBZELLEN

- ◆ Etablierte Haltbarkeits- und Ertragsdaten
- ◆ Hohe Flexibilität bei der BOM (Stückliste)



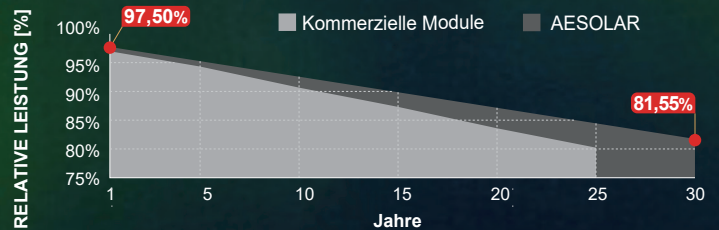
Ver. 26.1.1

30 JAHRE
Leistungsgarantie

bis zu 30 JAHRE*
Produktgarantie

*Die reguläre Produktgarantie beträgt 15 Jahre, die Dauer der Produktgarantie unter besonderen Bedingungen entnehmen Sie bitte der aktuellen Version der AESOLAR Erklärung zur eingeschränkten Garantie. Für Verlängerungen wenden Sie sich bitte an die AESOLAR Mitarbeiter.

LEISTUNGSGARANTIE



LID-BESTÄNDIG



PID-BESTÄNDIG



SALZKORROSIONSBESTÄNDIG



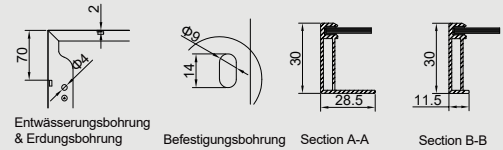
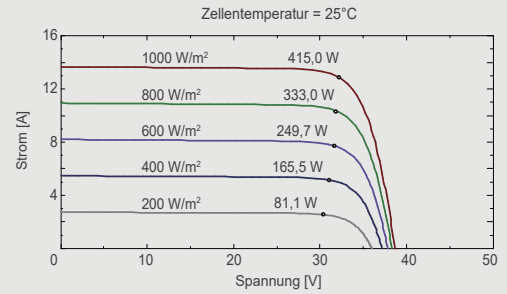
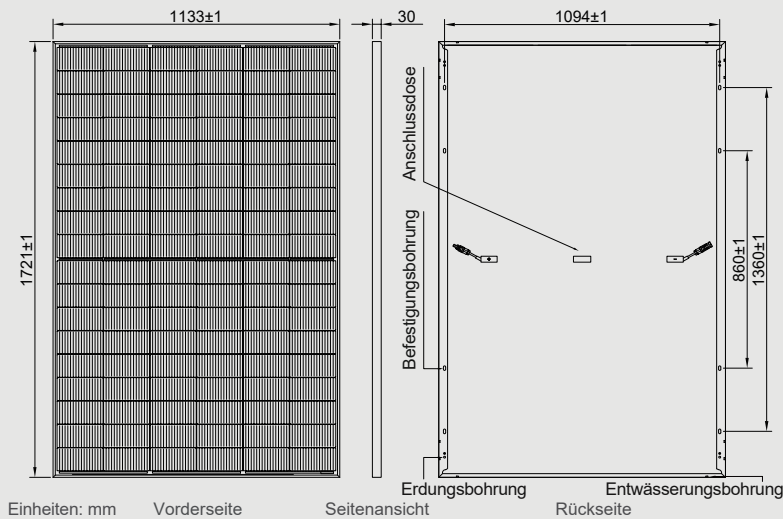
SANDABRIEB-BESTÄNDIG



AMMONIAKBESTÄNDIG



HÖCHSTE HALTBARKEIT



Elektrische Spezifikationen (STC*):

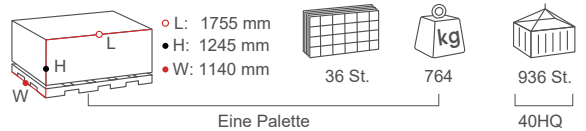
Nennleistung	P_{max} (Wp)	395	400	405	410	415
Betriebsspannung	V_{MPP} (V)	31,08	31,35	31,62	31,88	32,12
Betriebsstrom	I_{MPP} (A)	12,71	12,76	12,81	12,86	12,92
Leerlaufspannung	V_{oc} (V)	37,36	37,69	38,02	38,35	38,67
Kurzschlussstrom	I_{sc} (A)	13,47	13,52	13,57	13,62	13,67
Modulwirkungsgrad	η (%)	20,26	20,51	20,77	21,03	21,28
Leistungstoleranz	(W)			0~+5		
Max. Systemspannung	(V)			1500		
Max. Reihensicherung	(A)			25		

*STC: Standard-Testbedingungen (Einstrahlungsstärke 1000 W/m², Umgebungstemperatur 25°C und AM1,5g), Messtoleranz Pmax: ±3%

Design und mechanische Spezifikation

Solarzellentyp	Gallium-dotierte Mono c-Si PERC-Technologie, Halbzellen
Zellanzahl	108
Frontabdeckung	3,2 mm Glas, hohe Transmission, AR-Beschichtung, gehärtet
Verkapselungsmaterial	EVA
Rückabdeckung	Weißer Rückseitenfolie
Anschlussdose	Schutzklasse IP68, 3 Bypass-Dioden
Rahmen	30 mm eloxiertes Aluminium
Kabel	1 x 4 mm ² Solarkabel, 350 mm lang oder kundenspezifisch
Steckverbinder	MC 4 / MC 4 kompatibel
Abmessungen	1721 mm x 1133 mm x 30 mm
Gewicht	20,3 kg
Hageltest	Max. Ø 25 mm bei 23 m/s
Windlast	2400 Pa oder 244 kg/m ²
Schneelast	5400 Pa oder 550 kg/m ²


Verpackungsinformationen



Temperaturwerte

Betriebstemperatur	-40 to +85°C
Temperaturkoeffizient für P_{max}	-0,35 %/°C
Temperaturkoeffizient für V_{oc}	-0,275 %/°C
Temperaturkoeffizient für I_{sc}	0,045 %/°C
Nennbetriebstemperatur der Solarzelle NOCT	45 ± 2°C

SYSTEM- UND PRODUKTZERTIFIZIERUNGEN



IEC 61215 IEC 61730
Regelmäßige
Produktionsüberwachung
www.tuv.com

IEC 62716 (Ammoniakkorrosion)
IEC 61701 (Salznebelkorrosion)
IEC 60068 (Sand und Staub)
IEC 62804 (PID-Widerstand)

Die in diesem Datenblatt enthaltenen Spezifikationen können aufgrund von Produktpassungen und von Messgerätoleranz geringfügig von unseren tatsächlichen Produkten abweichen. Die im Datenblatt enthaltenen Spezifikationen können ohne vorherige Ankündigung geändert werden.